

Es
geht
um Ihr ...

GELD

ÖSTERREICH



DEUTSCHLAND



Seit 1988 TOP-SERVICE!

www.akzept.com

J A H R E S B E R I C H T

Inlandsfälle

Geschäftsjahr

AKZEPTA . Eisenheimerstr. 43 . D-80687 MÜNCHEN

Musterwirtschaftsprüfer AG
Herr Gustav Testinger
Musterstrasse 23
D-80336 MÜNCHEN

Musterkunde
Musterstrasse 12
D-80687 MÜNCHEN

**Auswertung aller Geschäftsfälle
in Summe und Anzahl**

Kennzahlen - Branchenvergleich

**Auflistung der noch aushaftenden Fälle
gestaffelt nach Bearbeitungsdauer**

Erstellt zum Bilanzstichtag



D-80687 MÜNCHEN, Eisenheimerstr. 43
Tel.: +49 (0)89-53075010

**Muster ohne
Datumsangaben**

Auswertungen in Summe und Anzahl

bis Vorjahr

AUSWERTUNG

	Anzahl		EUR	
Summe der übergebenen Fälle	35	100,00 %	71.419,14	100,00 %
positiv erledigt:	27	77,14 %	63.876,28	89,44 %
Stornos:	3	8,57 %	49,31	0,07 %
Konkurse:	3	8,57 %	1.479,40	2,07 %
Uneinbringlich:	2	5,71 %	6.014,15	8,42 %
In Bearbeitung Akzeptata:	0	0,00 %	0,00	0,00 %
In Bearbeitung Anwalt:	0	0,00 %	0,00	0,00 %
Forderungsüberwachung:	0	0,00 %	0,00	0,00 %

Vorjahr

AUSWERTUNG

	Anzahl		EUR	
Summe der übergebenen Fälle	14	100,00 %	36.317,03	100,00 %
positiv erledigt:	9	64,29 %	34.766,14	95,73 %
Stornos:	4	28,57 %	1.154,62	3,18 %
Konkurse:	0	0,00 %	0,00	0,00 %
Uneinbringlich:	1	7,14 %	396,27	1,09 %
In Bearbeitung Akzeptata:	0	0,00 %	0,00	0,00 %
In Bearbeitung Anwalt:	0	0,00 %	0,00	0,00 %
Forderungsüberwachung:	0	0,00 %	0,00	0,00 %

Laufendes Jahr

AUSWERTUNG

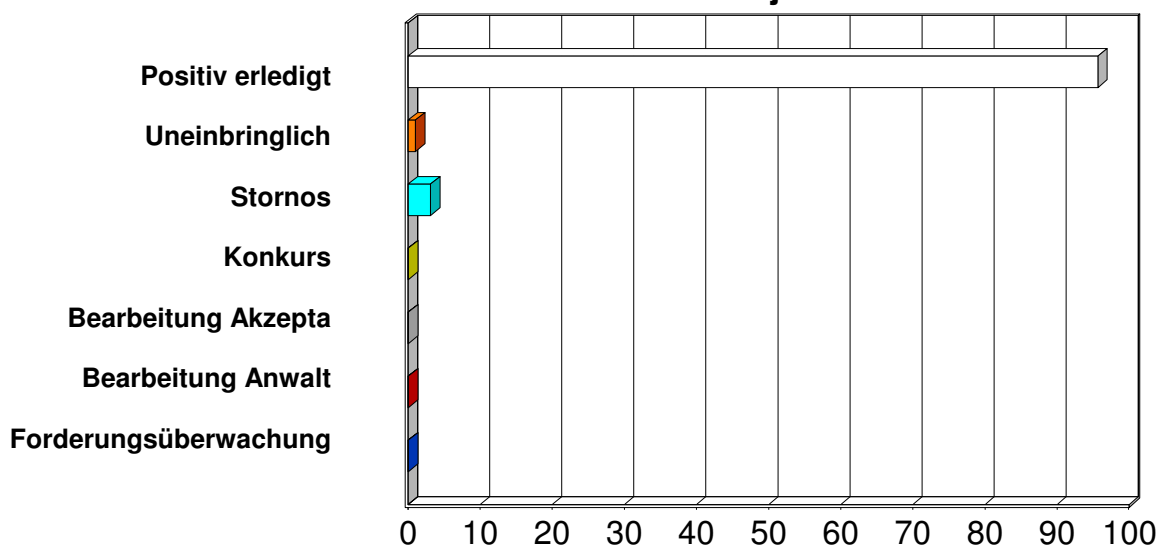
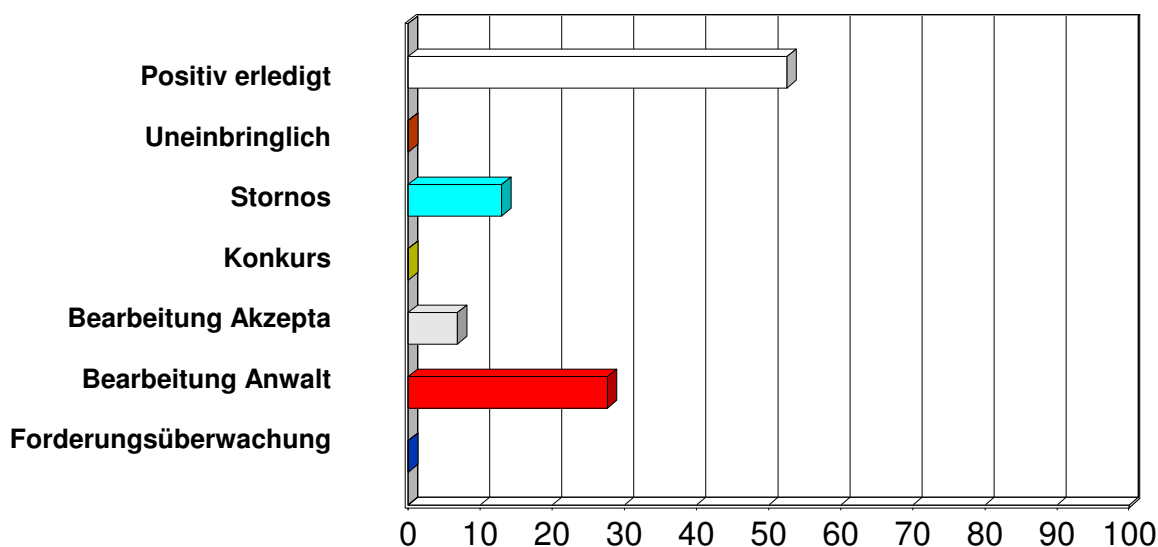
	Anzahl		EUR	
Summe der übergebenen Fälle	10	100,00 %	36.855,81	100,00 %
positiv erledigt:	3	30,00 %	19.385,99	52,60 %
Stornos:	3	30,00 %	4.791,71	13,00 %
Konkurse:	0	0,00 %	0,00	0,00 %
Uneinbringlich:	0	0,00 %	-81,07	-0,22 %
In Bearbeitung Akzeptata:	1	10,00 %	2.545,69	6,91 %
In Bearbeitung Anwalt:	3	30,00 %	10.213,49	27,71 %
Forderungsüberwachung:	0	0,00 %	0,00	0,00 %

Gesamt - Ergebnis zum Bilanzstichtag

AUSWERTUNG

	Anzahl		EUR	
Summe der übergebenen Fälle	59	100,00 %	144.591,98	100,00 %
positiv erledigt:	39	66,10 %	118.028,41	81,63 %
Stornos:	10	16,95 %	5.995,64	4,15 %
Konkurse:	3	5,08 %	1.479,40	1,02 %
Uneinbringlich:	3	5,08 %	6.329,35	4,38 %
In Bearbeitung Akzeptata:	1	1,69 %	2.545,69	1,76 %
In Bearbeitung Anwalt:	3	5,08 %	10.213,49	7,06 %
Forderungsüberwachung:	0	0,00 %	0,00	0,00 %

Grafische Gegenüberstellung und Auswertung der letzten beiden Kalenderjahre der durch uns bearbeiteten Außenstände Ihres Unternehmens in %:

Vorjahr**Laufendes Jahr**

KENNZAHLEN - BRANCHENVERGLEICH

Realisiert in Zusammenarbeit mit Bankfachleuten und Basel II-Consultants.

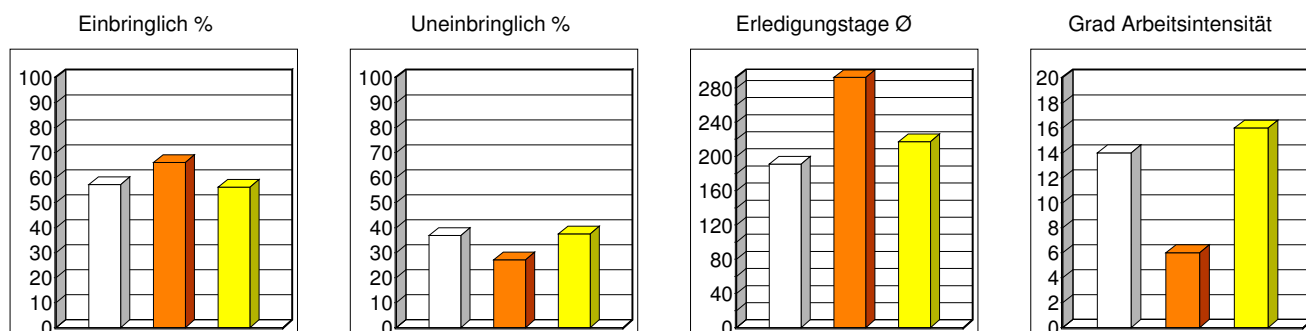
Für die eventuelle Beurteilung von Unternehmensperspektiven ist eine umfassende Analyse der innerbetrieblichen Faktoren, und zwar sowohl der **"hard facts"** als auch der **"soft facts"**, nötig.

Ein wirklich klares Bild kann sich allerdings erst dann ergeben, wenn darüber hinaus auch noch **ein Branchenvergleich erstellt wird**. Weil gerade diesem eine immer größere Bedeutung beigemessen wird - wir denken dabei auch an Basel II - haben wir dazu ein eigenes EDV-Systemprojekt entwickelt. Verglichen werden 4 aussagekräftige Kennzahlen nicht nur im Bezug auf unser Gesamtunternehmen, sondern auch **speziell auf Ihre Branche** bezogen. Diese Vergleichswerte werden ständig neu berechnet und täglich aktualisiert.

Somit haben Sie immer top-aktuelle Vergleichswerte!

Statistische Auswertung und Vergleich über die Qualität ("soft facts") Ihrer Geschäftsfälle im Verhältnis zu all unseren Betreibungen und speziell auch noch im Branchenvergleich:

- Gesamt
- Ihr Unternehmen
- Branche



Resultierend aus Ihren positiven o.a. Ergebnissen sind zwangswise Rückschlüsse auf die stark überdurchschnittliche Qualität Ihrer internen Abläufe (wie z.B. Marketing, Rechnungswesen, Verkauf, Controlling, Kundenbetreuung, Auslieferung, Fakturierung, Reklamationserledigung, Debitorenbuchhaltung etc.) gegeben.

Auflistung der noch offenen Fälle - gestaffelt nach Bearbeitungsdauer

Um Ihnen eine eventuelle Einzelwertberichtigung zu erleichtern, listen wir Ihnen die Schuldner mit den nach Bearbeitungsdauer gestaffelten Außenständen auf.

Bearbeitungsdauer 0-6 Monate:

Name	Übergabesaldo	realisiert	Saldo zum Bilanzstichtag
Musterschuldner	5.584,62	0,00	5.584,62
Musterschuldner	3.150,84	100,00	3.050,84
Musterschuldner	2.102,93	524,90	1.578,03
Musterschuldner	2.545,69	0,00	2.545,69
	Saldo Bearbeitungsdauer 0-6 Monate:		12.759,18

Bearbeitungsdauer 6-12 Monate:

Name	Übergabesaldo	realisiert	Saldo zum Bilanzstichtag
	Saldo Bearbeitungsdauer 6-12 Monate:		0,00

Bearbeitungsdauer 12-18 Monate:

Name	Übergabesaldo	realisiert	Saldo zum Bilanzstichtag
	Saldo Bearbeitungsdauer 12-18 Monate:		0,00

Bearbeitungsdauer über 18 Monate:

Name	Übergabesaldo	realisiert	Saldo zum Bilanzstichtag
	Saldo Bearbeitungsdauer über 18 Monate:		0,00

Gesamt aushaftender Saldo zum Bilanzstichtag	12.759,18
--	-----------

Einen Sachstandsbericht aller noch in Bearbeitung befindlicher Fälle erhalten Sie zu dem von Ihnen gewünschten Termin.

Für eventuelle Rückfragen stehen wir Ihnen selbstverständlich jederzeit und gerne zur Verfügung.

In der Hoffnung, Ihnen mit dieser Gesamtübersicht gedient zu haben, verbleiben wir

mit freundlichen Grüßen

AKZEP TA GmbH
(Silvia Mackinger)



Seit 1988 TOP-SERVICE!

WELTWEIT FÜR SIE TÄTIG!

